
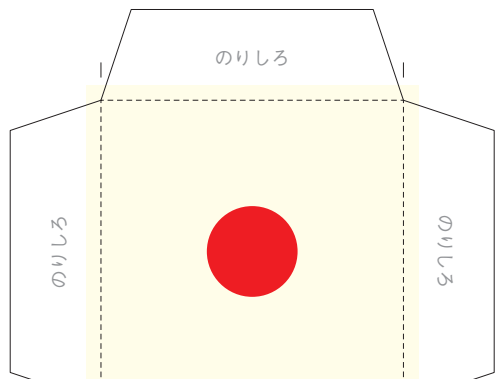


**サイコロ  
キャラクターズ**



顔

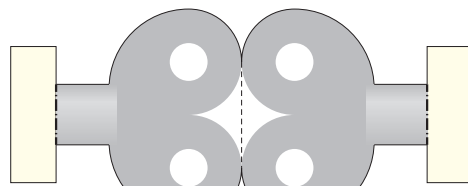


のりしろ

のりしろ

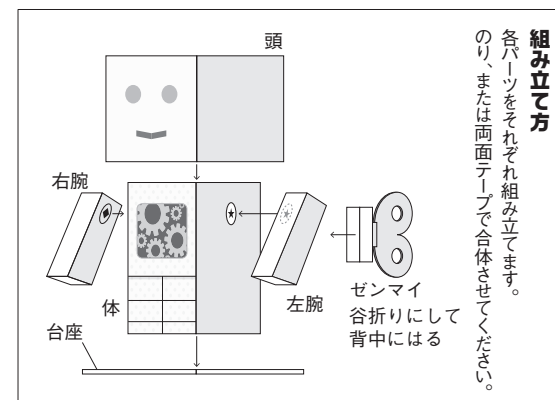
のりしろ

ゼンマイ



----- 谷折り

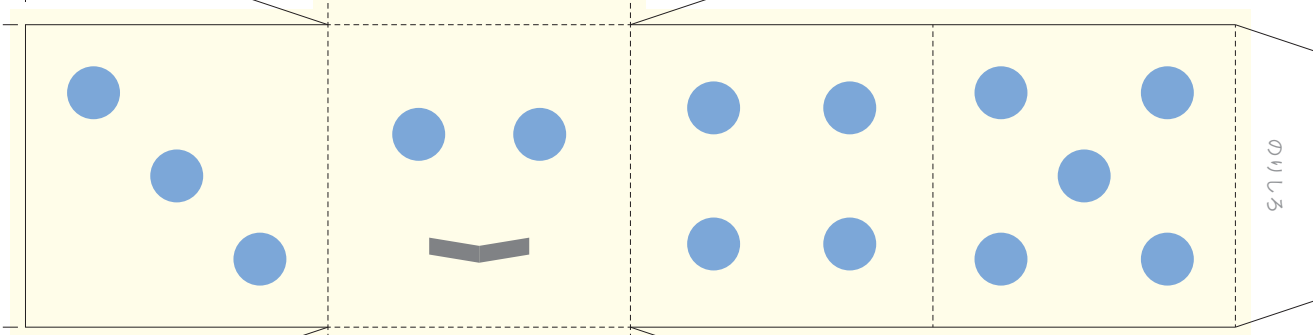
(切り離して裏表を貼り合わせる)




**組み立て方**  
各パーツをそれぞれ組み立てます。  
のり、または両面テープで合体させてください。

ゼンマイ  
谷折りにして  
背中にはる

—— 切り線  
----- 折り線

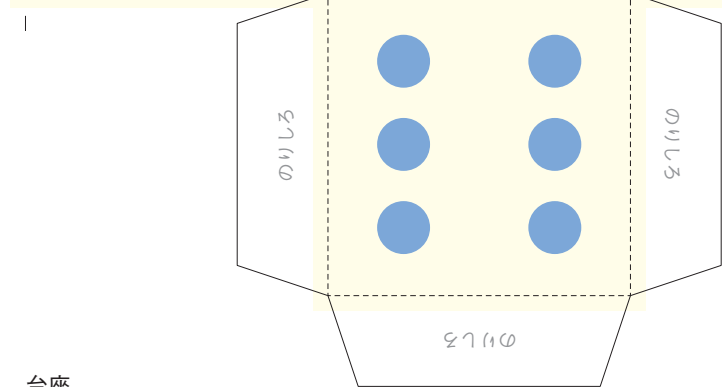


のりしろ




のりしろ

のりしろ




のりしろ



のりしろ

のりしろ

台座



のりしろ

のりしろ

のりしろ

のりしろ

のりしろ

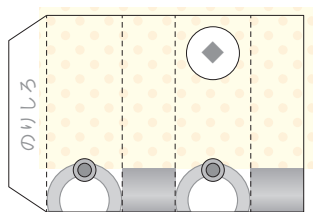
体

のりしろ

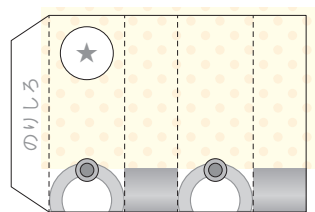
のりしろ

のりしろ

のりしろ



右腕



左腕

